




RESULTATOPGØRELSE	År 2017	År 2016	Budget 2017	Budget 2016
<b>Omsætning</b>				
Kontingent	54.600,00	72.800,00	55.200,00	73.200,00
Ejendomsmægler gebyr	0,00	0,00	250,00	250,00
Vedligeholdelses kontingent	52.800,00	53.300,00	52.200,00	52.200,00
<b>Omsætning i alt</b>	<b>107.400,00</b>	<b>126.100,00</b>	<b>107.650,00</b>	<b>125.650,00</b>
<b>Administrationsomkostninger</b>				
Kontorartikler og tryksager	-1.325,00	-1.359,80	-500,00	-500,00
Edb-udgifter / software	-3.270,00	-3.120,00	-2.500,00	-2.500,00
Generalforsamling	-650,00	-440,45	-400,00	-400,00
Bestyrelseshonorar	-18.000,00	-18.000,00	-18.000,00	-18.000,00
Bestyrelsesmøder	-400,00	0,00	-400,00	-400,00
Porto og gebyrer	-595,71	-283,85	-500,00	-200,00
Revisor	-1.000,00	-1.000,00	-1.000,00	-1.000,00
Advokat / Inkassoomkostninger	-1.650,00	-3.675,00	0,00	0,00
Forsikringer	-2.414,27	-2.414,27	-2.400,00	-2.400,00
Vedligeholdelse veje	0,00	0,00	-5.000,00	-5.000,00
Web-hotell og domænenavne	-1.304,18	-213,00	-250,00	-180,00
<b>Administrationsomkostninger i alt</b>	<b>-30.609,16</b>	<b>-30.506,17</b>	<b>-30.950,00</b>	<b>-30.580,00</b>
<b>Resultat før renter</b>	<b>76.790,84</b>	<b>95.593,83</b>	<b>76.700,00</b>	<b>95.070,00</b>
<b>Renteindtægter</b>				
Kursregulering Aktier	1.123,40	1.190,00	500,00	1.000,00
Aktieudbytte	269,37	239,44	165,00	60,00
Kursregulering Obligationer	-2.213,67	-2.371,37	-10.000,00	-10.000,00
Renteindtægter, Obligationer	3.228,14	7.830,50	10.000,00	12.000,00
Renteindtægt, medlemmer	238,00	513,32	0,00	0,00
Rykkergebyr, debitorer	1.200,00	1.550,00	500,00	500,00
<b>Renteindtægter i alt</b>	<b>3.845,24</b>	<b>8.951,89</b>	<b>1.165,00</b>	<b>3.560,00</b>
<b>ÅRETS RESULTAT</b>	<b>80.636,08</b>	<b>104.545,72</b>	<b>77.865,00</b>	<b>98.630,00</b>
<b>AKTIVER</b>	<b>År 2017</b>	<b>År 2016</b>		
<b>Omsætningsaktiver</b>				
Debitorer	0,00	3.012,00		
Kassebeholdning	3.000,00	4.425,00		
Handelsbanken, Herlev afd.	993.401,71	861.314,79		
Danske Bank Aktier	9.905,60	8.782,20		
Obl. Realkredit Danmark 208 SA 2021	83.160,93	131.298,17		
<b>Omsætningsaktiver i alt</b>	<b>1.089.468,24</b>	<b>1.008.832,16</b>		
<b>AKTIVER I ALT</b>	<b>1.089.468,24</b>	<b>1.008.832,16</b>		
<b>PASSIVER</b>				
<b>EGENKAPITAL</b>				
Egenkapital primo	-989.832,16	-885.286,44		
Årets resultat	-80.636,08	-104.545,72		
<b>EGENKAPITAL I ALT</b>	<b>-1.070.468,24</b>	<b>-989.832,16</b>		
<b>GÆLD</b>				
Skyldige omkostninger	-19.000,00	-19.000,00		
<b>GÆLD I ALT</b>	<b>-19.000,00</b>	<b>-19.000,00</b>		
<b>PASSIVER I ALT</b>	<b>-1.089.468,24</b>	<b>-1.008.832,16</b>		

Ovenstående regnskab er revideret, og udviser et retvisende driftsresultat, og de anførte aktiver er fundet til stede.

Søborg, den 27.3 2018

  
Gunner From, revisor

  
Jeff Matthews, revisor

  
Lars Halberg, kasserer